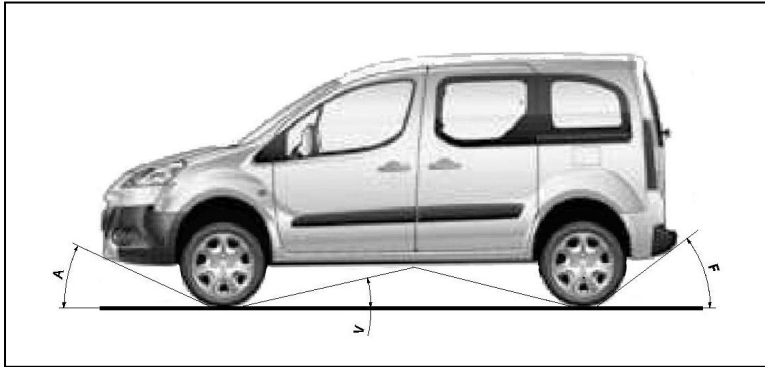
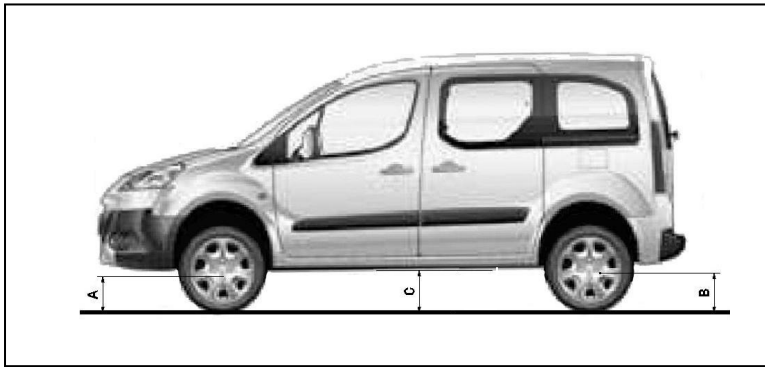




CITROËN BERLINGO 4x4




Valeurs de franchissement à vide			
Version	Angle d'attaque (A)	Angle Ventral (V)	Angle de fuite (F)
L 1	27,7°	24,8° (12,4° x 2)	42,7°
L 2	27,7°	24,8° (12,4° x 2)	29,3°



Garde au sol à vide (*)	
Sous tôle de protection (A)	200 mm
Sous traverse train AR (B)	215 mm
Soubassement (C)	275 mm

* : Valeurs avec pneus 195x65R15 données à titre indicatif pouvant varier en fonction de l'équipement



Pente maxi (*) 1.6 HDI 90CV VU		
A vide 1500Kg	Avec charge de 300 Kg	En charge maxi 2150 Kg
83 %	63 %	50 %

Pente maxi (*) 1.6 HDI 90CV VP		
A vide 1600 Kg	Avec charge de 300 Kg	En charge maxi 2040 Kg
73 %	57 %	52 %

(*) : valeurs théoriques données à titre indicatif correspondant au régime de couple maximum

Performance en ordre de marche(*)	
VU 90 - VP 90 sans FAP / 110 cv	
Accélération 0 à 400 m (s)	20- 20.5 / 19.5
Accélération 0 à 1000 m (s)	36.6 - 38.5 / 36.2
Accélération 0 à 100 km/h (s)	14.9 - 17.3 / 15.5

(*) : valeurs théoriques données à titre indicatif pouvant varier en fonction de l'équipement



CITROEN BERLINGO 4x4

Caractéristiques de la transformation 4x4 Endurance:

- Transmission 4x4 enclenchable avec transfert de couple automatique par viscocoupleur
- Garde au sol totale de 200 mm à vide en ordre de marche (selon version)
- Rapports de vitesses inchangés
- Roues d'origine
- Poids de l'équipement maxi. de 90 kg (selon version)

EQUIPEMENT 4X4 AUTOMOBILES DANGEL

